

Henkovic Fahrbare Modelle

Erste Wahl für Fachleute in der
Lebensmittel- und Verpackungsindustrie



M4 - M5 - M6 - M7 - M8

Fahrbare Modelle



Spezifikationen

M4

M5

M6

EDELSTAHL DECKEL | FLACHE ARBEITSFLÄCHE

EDELSTAHL DECKEL | FLACHE ARBEITSFLÄCHE


Schweißung	Doppelnaht	Doppelnaht
Maschinenabmessungen mm	740 x 760 x 1130	940 x 870 x 1140
Standardspannung	400 - 3 - 50 Hz	400 - 3 - 50 Hz
Digitale Zeitsteuerung	10 Programme	10 Programme
Pumpenkapazität	40 m3	63 m3
Durchschnittsgewicht	192 kg	308 kg

Doppelnaht
1180 x 860 x 1140
400 - 3 - 50 Hz
10 Programme
100 m3
360 kg

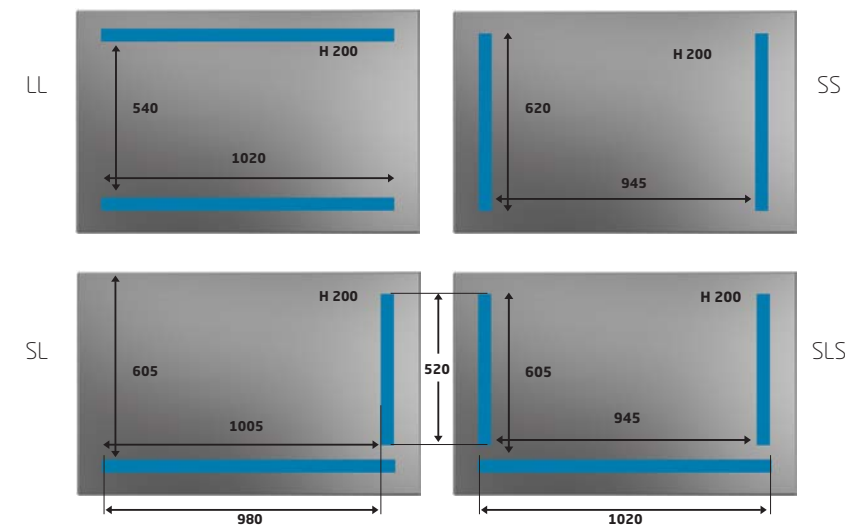
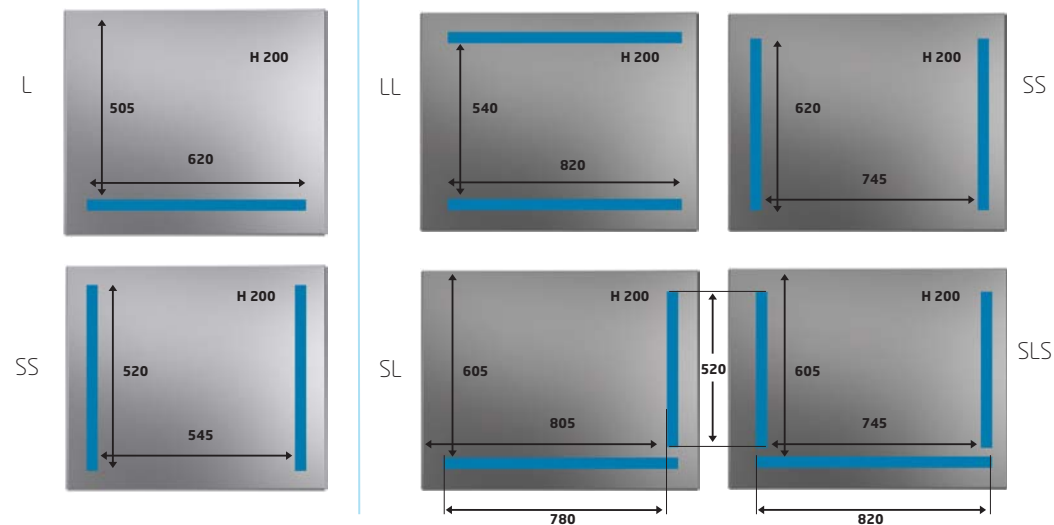
Alternativen

Einlegeplatten / Soße Einlegeplatte	Ja	Ja
Sensorsteuerung	Sensor / H ₂ O	Sensor / H ₂ O
Progressive Belüftung	Progressive Belüftung	Progressive Belüftung
Schweißung	Trennnaht / 1-2 / Bi-Active	Trennnaht / 1-2 / Bi-Active
Begasung	Begasung	Begasung
Pumpe Upgrade	63 m3	100 oder 160 m3
Spannung für Pumpe Upgrade	400 - 3 - 50 Hz	400 - 3 - 50 Hz

Ja
Sensor / H ₂ O
Progressive Belüftung
Trennnaht / 1-2 / Bi-Active
Begasung
160 oder 300 m3
400 - 3 - 50 Hz



Schweißbalken-Konfiguration



Fahrbare Modelle



M7



M8

Spezifikationen

ALUMINIUM DECKEL | KAMMER

Schweißung	Doppelnaht	Doppelnaht
Maschinenabmessungen mm	700 x 680 x 1040	910 x 830 x 1060
Standardspannung	400 - 3 - 50 Hz	400 - 3 - 50 Hz
Digitale Zeitsteuerung	10 Programme	10 Programme
Pumpenkapazität	40 m ³	63 m ³
Durchschnittsgewicht	160 kg	228 kg

Alternativen

Einlegeplatten / SoBe Einlegeplatte	Ja	Ja
Sensorsteuerung	Sensor / H ₂ O	Sensor / H ₂ O
Progressive Belüftung	Progressive Belüftung	Progressive Belüftung
Schweißung	Trennaht / 1-2 / Bi-Active	Trennaht / 1-2 / Bi-Active
Begasung	Begasung	Begasung
Pumpe Upgrade	63 m ³	100 m ³
Spannung für Pumpe Upgrade	400 - 3 - 50 Hz	400 - 3 - 50 Hz

Schweißbalken-Konfiguration

